

MONDO®

SCHÖNE MÖBEL. SCHÖNER LEBEN.

EDLE AKZENTE & GEMÜTLICHKEIT



 **MADE IN
EUROPE**

Werden Sie Fan von MONDO



ASSEA GRANDE



MONDO

POLSTERMÖBEL

DESIGN TRIFFT FUNKTION

DAS MODELL MONDO ASSEA GRANDE passt sich Ihren Bedürfnissen an. Durch seine vielen Möglichkeiten die einzelnen Sitzelemente zu verstellen, finden Sie garantiert Ihre individuelle Lieblingsposition. Ob Liegen oder Sitzen, Relaxen oder im Lieblingsbuch schmökern, die MONDO ASSEA GRANDE passt sich jeden Tag aufs Neue an. Durch die Möglichkeit beidseitig die Armlehnen eindreihen zu können, schaffen Sie eine großflächige und gemütliche Liegefläche, optimal für jede Körpergröße und Liegeposition.

Zusammenstellung: **2,5-Sitzer** mit Armlehnen- und Drehsitzfunktion links und rechts, Rückenneigung links und rechts.
Metallfuß schwarz matt im Bezugsmaterial Leder Caballo bisquit. B/H/T 196-242 x 99-110 x 98-123-172 cm



Einfach die Sitzflächen um 90° drehen und schon entsteht eine ideale Fläche zum bequemen Ausstrecken.



Den Dreh hat man ganz schnell raus!

QUALITÄT IM DETAIL

- Sechs Fuß-Varianten
- Zwei Sitzhöhen 44 cm oder 46 cm
- Rückenneigung bei ausgewählten Typen lieferbar
- Drehsitzfunktion bei ausgewählten Typen
- Armlehne klappbar, dient bei der Drehsitzfunktion als Fußstütze
- USB Ladeanschluss für Armlehnen gegen Aufpreis möglich
- Kissen, Nierenkissen und Flatterkissen in verschiedenen Größen erhältlich
- Über 200 Stoff- und über 50 Lederfarben erhältlich

KOMFORT NEU GEDACHT

MONDO ASSEA GRANDE hat den Dreh raus! In nur einem Handgriff lässt sich die Armlehne um 90° drehen und schon entsteht eine ideale Fläche zum bequemen Ausstrecken. Zudem lassen sich die Rückenlehnen im Handumdrehen in eine gemütliche Relaxposition verstellen. So findet jeder seine individuelle Relaxposition. Dabei werden Nacken und Wirbelsäule von hochwertigen Polstern sanft unterstützt. Dies wird perfekt abgerundet durch die Nierenkissen und die variablen Einstellungen der Sitz- und Rückenelemente.



Klappbare Armlehnen.



Äußere Sitzflächen um 90° drehbar.

ASSEA GRANDE



Die linke Rückenlehne in die gemütliche Relaxposition verstellt.

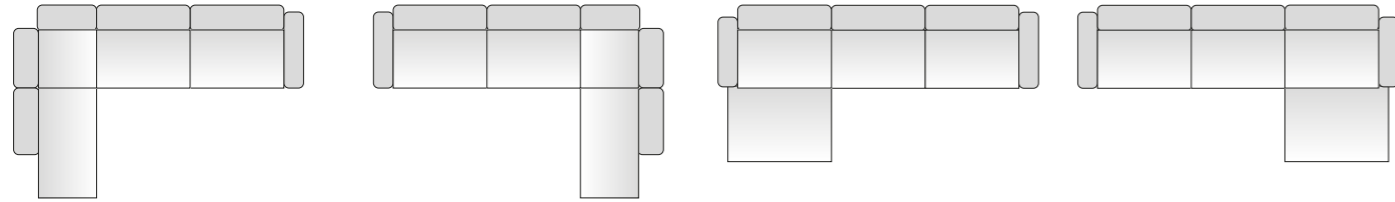


Individuell verstellbare Kopflehne.

Zusammenstellung: 2,5-Sitzer mit Armlehn- und Drehsitzfunktion links, Rückenneigung links und rechts. Ecke+1-Sitzer mit Abschlussteil rechts, mit Rückenneigung- und Drehsitzfunktion. Metallfuß schwarz matt im Bezugsmaterial Yelda petrol. B/H/T ca. 249-291 x 208-224 cm

AUSZUG AUS DEM TYPENPLAN * Alle Maße ca. Maße B/H/T in cm.

KOMBINATIONSBESPIELE



**Ecke + 1-Sitzer mit
Abschluss links
2,5-Sitzer Armlehne rechts**

213 x 281 cm

**2,5-Sitzer Armlehne links
Ecke + 1-Sitzer mit
Abschluss rechts**

281 x 213 cm

**Longchair Armlehne links
2,5-Sitzer Armlehne rechts**

175 x 285 cm

**2,5-Sitzer Armlehne links
Longchair Armlehne rechts**

285 x 175 cm

Einzeltypen-Auszug



**2,5-Sitzer mit
2 Armlehnen**

(Standard fest, mit Armlehne klappbar, mit Drehsitzfunktion, mit Rückenneigung)

204 x 98 cm

**2,5-Sitzer Armlehne
links**

(Standard fest, mit Armlehne klappbar, mit Drehsitzfunktion, mit Rückenneigung)

183 x 98 cm

**2,5-Sitzer Armlehne
rechts**

(Standard fest, mit Armlehne klappbar, mit Drehsitzfunktion, mit Rückenneigung)

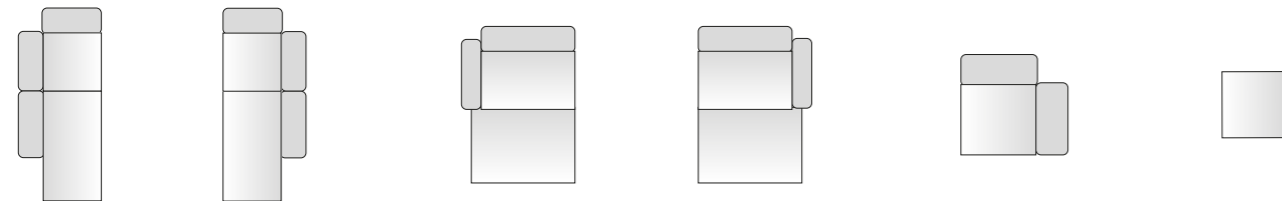
183 x 98 cm

**2,5-Sitzer ohne
Armlehnen**

(Standard fest, mit Armlehne klappbar, mit Drehsitzfunktion, mit Rückenneigung)

162 x 98 cm

Einzeltypen-Auszug



**Ecke+1-Sitzer mit
Abschluss links**

(Standard fest, mit Drehsitzfunktion, mit Rückenneigung)

98 x 213 cm

**Ecke+1-Sitzer mit
Abschluss rechts**

(Standard fest, mit Drehsitzfunktion, mit Rückenneigung)

98 x 213 cm

**Longchair
links**

(Standard fest, mit Armlehne klappbar, mit Rückenneigung)

102 x 175 cm

**Longchair
rechts**

(Standard fest, mit Armlehne klappbar, mit Rückenneigung)

102 x 175 cm

Spitz-Ecke klein

(Standard fest, mit Rückenneigung)

98 x 98 cm

Hocker

74 x 74 cm

* Die Gesamt-Höhe von 99-110 cm oder 101-112 cm variiert je nach Auswahl der Sitzhöhe von 44 oder 46 cm. Die Maße ändern sich, sobald die Typen mit Funktionen gewählt werden!



METALLFUSS
schwarz matt

METALLFUSS
chrom glänzend

METALLFUSS
chrom glänzend

METALLFUSS
schwarz matt

METALLFUSS
chrom matt

HOLZ-METALL
Eiche geölt



Ein **Emissionslabel** gibt dem Verbraucher Informationen zur Schadstoffemission und soll ihn vor gesundheitlichen Beeinträchtigungen schützen.

Dieses Modell ist mit hochwertigen Kammerkissen ausgestattet. Das Füllmaterial wird innerhalb der Kissen in Kammern gehalten, damit es sich nicht verschiebt. Je nach Art und Stärke des Bezugsmaterials können sich sowohl die Kammern als auch das Füllmaterial mal mehr, mal weniger abzeichnen.



USB-LADEANSCHLUSS




Bei dem Gütezeichen "**Goldenes M**" handelt es sich um eine Auszeichnung für geprüfte Möbel, die hinsichtlich Qualität, Sicherheit und Gesundheit/Umweltschutz strenge Kriterien erfüllen. Das "Goldene M" wird von der Deutschen Gütegemeinschaft Möbel e.V. (DGM) vergeben, der als RAL-Gütegemeinschaft eine wichtige Aufgabe zukommt: Die Qualität von Möbel abzusichern und den Verbraucherschutz zu intensivieren.



ARMLEHNE KLAPPBAR *

GROSSE BEZUGSVIELFALT IN STOFF UND LEDER



Rückenneigung - nur bei ausgewählten Typen
Um die Rückenneigung nach hinten auszulösen, muß die Garnitur 27 cm von der Wand weggestellt werden.

Drehsitzfunktion - nur bei ausgewählten Typen

* **Armlehne klappbar** - nur bei ausgewählten Typen
Die Armlehne klappbar, welche bei der Drehsitzfunktion als Fußstütze dient, hat eine Belastbarkeit von 30 kg.



MONDO®

SCHÖNE MÖBEL. SCHÖNER LEBEN.



Abonnieren Sie unseren **Newsletter**
für Trends, Aktionen & Inspirationen.



www.mondo-moebel.de/newsletter

• QUALITÄT

Der Name MONDO steht für zuverlässige Qualität. In Material, Verarbeitung, Funktion und Design folgt die gehobene Einrichtungsmarke seit vielen Jahren kontrollierten Qualitätsmaßstäben. Über die Sicherung der strengen Richtlinien wachen erfahrene MONDO Qualitätsbeauftragte. Die geprüfte Qualität jedes einzelnen Möbels ist mit einer 5-Jahres-Garantie verbrieft. Das garantieren wir als Ihr MONDO Fachhändler.

• DESIGN

Alle Designs von MONDO sind exklusiv. Sie werden von renommierten Designern und Kreativen mit viel Gefühl für die Marke entwickelt. MONDO Möbel zeichnen sich durch eine hohe Wertigkeit, emotionale Wärme, planbare Individualität und perfektionierte Funktionalität im Sinne unserer Kunden aus.

MONDO erhalten Sie nur bei uns und in ausgewählten führenden Einrichtungshäusern.

WWW.MONDO-MOEBEL.DE



INTERNATIONALE TOP-DESIGNER

Viele kreative Köpfe stehen hinter dem exklusiven Design von MONDO. Die Designer von links nach rechts: Kurt Beier, K. W. Göcke, Ute Bröker.

